

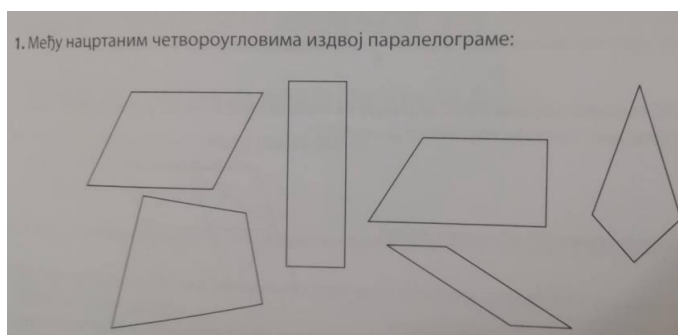
## ЧЕТВОРОУГАО

Драги родитељи и ученици,

Област коју смо започели је „Четвороугао“. Прва лекција коју сте могли да пратите на програму РТС 3 дана 17.3.2020.год. је „Четвороугао – појам, елементи, углови и врсте“. Можете приступити и сајтовима на којима је још детаљније објашњена ова прва лекција. Линкови су <https://www.youtube.com/watch?v=rkJL14nCXLw> и [https://www.youtube.com/watch?v=\\_YCniXtVcbY](https://www.youtube.com/watch?v=_YCniXtVcbY). Када су врсте четвороугла у питању, погледајте линк <https://www.youtube.com/watch?v=oMbwAzHhxuw>. Када је реч о паралелограму, за сад је довољно да запишете основне особине.

Потребно је да се редовно прати настава на РТС-у и **све записује у школску свеску**. Ако ученици нису стигли, могу да погледају на РТС платформи Планета.

**17.3.2020.год:** Домаћи задатак: Провежбати примере број 2,3 и 4 из уџбеника са стране 150 и урадити задатке 634, 639 и 640 из уџбеника са стране 152. Такође урадити и следећи задатак:

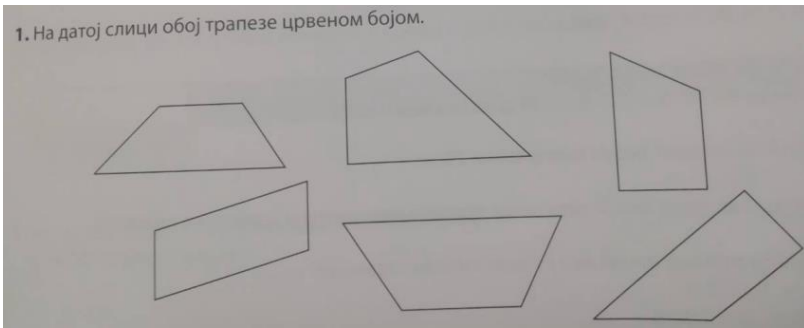


Друга лекција је „Трапез, својства трапеза“.

Пажљиво саслушајте предавање на РТС – у, запишите наслов у свесци и забележите дефиниције и својства трапеза.

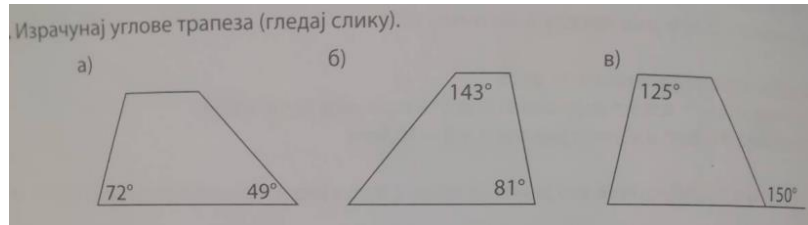
**18.3.2020.год:** Домаћи задатак: Из збирке урадити задатак 1056 и следећа два задатка.

1. На датој слици обој трапезе црвеном бојом.



(прецртати)

Израчунај углове трапеза (гледај слику).



Од великог значаја је да се домаћи задаци раде редовно и самостално јер ћемо и на тај начин вредновати рад ученика.

Комуникација ће се одвијати и на друге начине о чему ћете бити накнадно обавештени.

Срдачан поздрав,

Наставница математике Сања Клајић